

Bulletin d'information du Registre des Cancers de la Manche

Numéro 3 – Juin 2008

ARKM

12^{ème} Rencontre Médicale de l'ARKM

La 12^{ème} Rencontre Médicale de l'ARKM aura lieu le Samedi 29 novembre 2008 de 8h30 à 17h à l'Ecole des Fourriers de Querqueville. Cette journée sera consacrée au [cancer colo-rectal](#).

Dans le programme, on note les présentations du Pr Guy LAUNOY et du Dr Marie-Christine QUERTIER sur le dépistage du cancer colo-rectal dans le Calvados avec le test « Magstream » et respectivement dans la Manche avec le test « Hémocult ». Le Pr Jean-Francois BRETAGNE nous informera des bénéfices, des inconvénients et des limites du dépistage de ce cancer.

Le Dr Simona BARA, responsable scientifique du Registre, va faire une synthèse des données épidémiologiques du cancer colo-rectal dans la Manche et ailleurs. L'après-midi, comme d'habitude, il y aura des ateliers par spécialité. La journée sera clôturée par l'intervention de Dr Jacques-Henri JACOB sur les progrès, les limites et les effets secondaires des nouveaux traitements du cancer colo-rectal, à partir des cas cliniques.

Ne manquez pas cette rencontre et pour toute information et réservation, veuillez contacter le secrétariat du Registre des Cancers de la Manche.

Depuis mars 2008 le Registre a de nouveau **un site Internet**.

La mise à jour se fait régulièrement et en fonction des événements qui marquent la vie du Registre.

Nous avons gardé le même nom domaine :

[http:// www.arkm.org](http://www.arkm.org)

Méthodologie du registre

Les **critères d'inclusion**, pour tout nouveau cas survenu chez un patient résidant dans la Manche sont les suivants :

- Tumeurs malignes invasives quelque soit la localisation, sauf les hémopathies malignes qui sont actuellement enregistrés par le Registre Régional des hémopathies Malignes de Basse-Normandie,

- Tumeurs in situ ou intra-épithéliales,
- Tumeurs de la vessie et du système nerveux central quelque soit leur comportement.

Sont **exclus** les carcinomes basocellulaires et les récidives tumorales.

Les règles d'enregistrement et de validation suivent les recommandations internationales du CIRC, de l'ENCR et du réseau FRANCIM.

Les variables enregistrées sont : identification personnelle, sexe, date et lieu de naissance, adresse, date d'incidence, mode de diagnostic, base du diagnostic, site du primitif, morphologie, comportement et différenciation de la tumeur,

source d'information, antécédents de cancer, date des dernières nouvelles, statut vital.

Outre ces variables, le Registre de Cancers de la Manche va saisir dans la base de données, à partir des cas incidents 2005, des variables complémentaires liées au diagnostic (taille de la tumeur, nombre des ganglions envahis et prélevés, le stade TNM pour certaines localisations, récepteurs hormonaux et grade SBR pour le cancer du sein, grade Breslow et Clark pour les mélanomes de la peau, grade Gleason pour le cancer de la prostate) ou au traitement (date et type de traitement). Ces informations étaient notées sur la fiche de recueil, mais n'étaient pas saisies dans la base du Registre.

Le codage du site primitif de la tumeur et ses caractéristiques morphologiques sont codés avec la 3^{ème} version de Classification Internationale des Maladies appliquée à l'Oncologie (CIM-O).

Requalification du Registre

Une demande de requalification est actuellement en cours auprès du Comité National des Registres. Un expert se déplacera sur le site cet automne pour évaluer l'activité du Registre dans le cadre de ses missions de surveillance épidémiologique et de recherche.

Recherche

Les trois études « haute résolution », « Poumon 2004 », « Testis » et « Mélanome 2000 », réalisées au sein du réseau FRANCIM sur une dizaine de départements, dont la Manche, sont en phase d'analyse de données.

Avec en moyenne plus de 214 nouveaux cas chaque année dans la Manche, dont 88,6 % survenant chez l'homme, le **cancer du poumon** est le 3^{ème} cancer le plus fréquent pour les 2 sexes confondus et le second pour les hommes. Il représente 12,7 % du nombre de cas incidents. Les taux d'incidence standardisés sont de 48,1 pour 100.000 chez l'homme et de 6,2 pour 100.000 chez la femme.

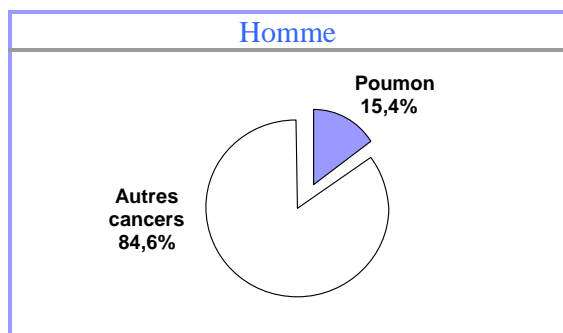
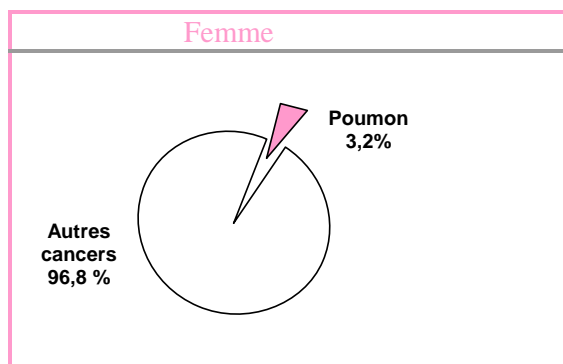


Figure 1 : Part relative des cancers du poumon parmi les autres cancers

Le **cancer du testicule** est un cancer assez peu fréquent, mais son incidence est en augmentation lente mais régulière. Dans la Manche nous avons enregistré 115 cas pendant la période 1994 – 2004, avec en moyenne 10 cas par an.

Concernant le **mélanome**, dans la Manche il y a en moyenne 60 cas par an (3 % des cas incidents), avec un sex-ratio de 0,7. Il est le 9^{ème} cancer le plus fréquent dans la Manche pour les 2 sexes confondus. Le taux d'incidence standardisé monde est de 6,3 pour 100.000 chez l'homme et de 9,2 pour 100.000 chez la femme.

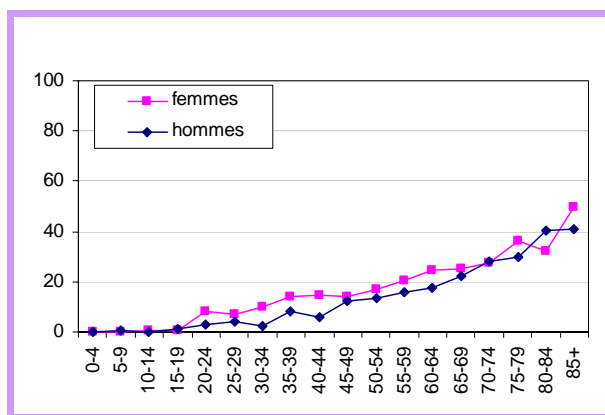


Figure 2 : Taux d'incidence spécifique par tranche d'âge du mélanome de la peau

Au niveau départemental, l'étude « Incidence et mortalité des cancers dans le département de la Manche pendant la période 1994-2004 », étude à destination de la Ligue départementale contre le Cancer, a été achevée et présentée à la Ligue au mois du mars 2008.

L'étude prospective sur les déterminants de la survie des patients atteints d'un cancer des voies aéro-digestives supérieures dans le Nord-Ouest de la France est toujours en cours. Jean-Marc Poncet réalise le recueil des données pour les départements de la Manche et du Calvados.

Enfin, la nouvelle étude haute résolution « COLON-RECTUM 2005 », organisée par le réseau FRANCIM, débute ce mois-ci. Le recueil de données pour la Manche sera effectué par Dominique Mouchel, l'attachée de recherche du Registre.

Participation au GRELL

Le responsable du Registre, Dr Simona Bara et l'attachée de recherche Marie-Madeleine Lecarpentier ont participé du 30 avril au 2 mai de cette année à la XXXIII^{ème} réunion du Groupe pour l'Epidémiologie et l'enregistrement du cancer dans les pays de Langue Latine (GRELL), Parme, Italie. Les communications orales ou affichées dont le registre a été auteur ou coauteur sont les suivantes :

- Bara S, Degré D. Incidence des cancers in situ dans le département de la Manche : évolution entre 1994 et 2004.
- Leux C, Molinié F, Arveux P, Trétarre B, Danzon A, Delafosse P, Guizard AV, Bara S, Velten M, Ganry O, Grosclaude P, et le réseau Francim. Délai de prise en charge thérapeutique pour cancer du sein en France (2003).
- Molinié F, Billon-Delacour S, Trétarre B, Danzon A, Arveux P, Grosclaude P, Ganry O, Guizard AV, Velten M, Bara S, Colonna M, Lombrail P et le réseau Francim. Prise en charge des patientes atteintes d'un cancer in situ du sein en France en 2003.
- Binder-Foucard F, Olteanu S, Danzon A, Guizard AV, Bara S, Colonna M, Grosclaude P, Lapôtre-Ledoux B, Molinié F, Trétarre B, Velten M. Incidence du mélanome cutané infiltrant selon le stade en France : étude à partir de cas enregistrés dans 9 registres des cancers français.

Toute l'équipe du registre vous souhaite un bel été et sera heureuse de vous retrouver dans le prochain numéro du Bulletin d'Information.

Nous contacter :

Registre des Cancers de la Manche, associé InVS INSERM (UF-0323) - ARKM
46 rue du Val-de-Saire - BP 208 - 50102 CHERBOURG
Téléphone : 02 33 20 76 96- Télécopie : 02 33 20 76 22 – M-él : secretariat.arkm@ch-cherbourg.fr